


Tutoriel d'aide à la connexion à PIX par les élèves

(08/09/2021)


1 Se connecter à l'ENT

<https://mayotte.opendigitaleducation.com/auth/login>


2 Cliquer sur Mes applis



3 Cliquer sur GAR



4 Dans GAR cliquer sur PIX



Saisissez votre code

Ce code permet de démarrer un parcours ou d'envoyer votre profil à une organisation

5 Dans PIX
Saisir le code de
votre campagne